



Section moyenne (6-8)

Fiche de travail n :...2.....

Sujet : **Delf Prim(corrigé)**

Date : / /2023

Nom et prénom : _____

Classe : 6è.....

Objectif : Pratiquer l'examen écrit du Delf Prim



Exercice 1

8 points



Regarde les dessins.
Écoute les petits dialogues et entoure le dessin, comme dans l'exemple.

Exemple : Tu entends :

Dialogue 1

- Tu as quel âge Tom ?
- J'ai 9 ans.
- 9 ans ?
- Oui c'est ça !

Quel âge a Tom ?

Écoute encore.

Dialogue 1

- Tu as quel âge Tom ?
- J'ai 9 ans.
- 9 ans ?
- Oui c'est ça !

Quel âge a Tom ?

Tu entoures le dessin n°3.



Dialogue 1



Attention, nous commençons ! Écoute bien.

Dialogue 2



vélo



Dialogue 3

télévision



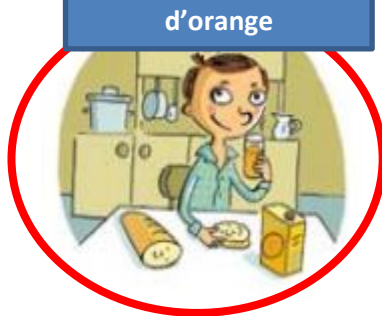
Dialogue 4

treize



Dialogue 5

Du pain et du jus d'orange



Exercice 2

8 points



Regarde les dessins. Écoute les messages et note le numéro du message sous le dessin correspondant.

Attention, nous commençons ! Écoute bien.

Assieds-toi  Message n° 3	Lève les bras  Message n° 1	Mets tes mains devant tes yeux  Message n° 2	Regarde derrière toi  Message n° 4
--	--	--	---

Exercice 3

9 points



Regarde les dessins. Écoute les dialogues et entoure les dessins correspondants.

Attention, nous commençons ! Écoute bien.


Dialogue 1



Dialogue 2



Dialogue 3



Un grand cou



Compréhension des écrits

15 minutes

Exercice 1

4 points

C'est la rentrée !

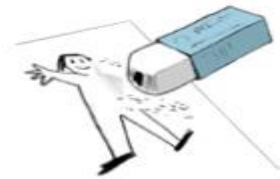
Aide Mika à remplir son sac avec les affaires à apporter à l'école :

Apporter :

- un grand cahier rouge
- des crayons de couleur
- un dictionnaire
- de la peinture



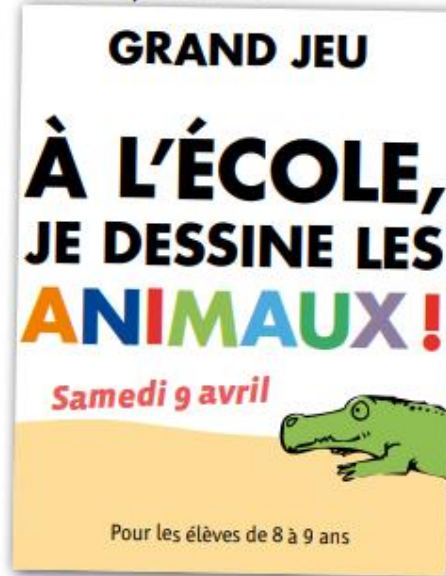
Entoure les 4 objets de la liste que Mika doit apporter pour l'école.



Exercice 2


6 points

Lis ce document et réponds aux questions.




1  Qu'est-ce qu'il faut dessiner ?



2  Qui peut participer ?

- Les professeurs
- Les parents d'élèves
- Les élèves
- Les animaux

3  Écris la date du grand jeu : **Samedi 9 avril**

Exercice 3

15 points



Relie les instructions aux images qui correspondent.

- 1 -

Exemple

Ne mange pas pendant le cours !

- 2 -

Ne bois pas dans la classe !

- 3 -

Écoute le professeur !

- 4 -


Ne te lève pas pendant le cours !

- 5 -

Range tes affaires dans ton cartable !

- 6 -

Lève la main pour parler !



6



2



1



5



4



3



Production écrite

Exercice 1

7 points



Regarde les dessins. Tom est le nouvel élève de la classe. Il ne parle pas bien français. Tu aides Tom à compléter la page de son nouveau cahier.



Ce cahier appartient à:

Prénom: Tom

Âge: 7 ans

École: Les Lilas

Activités préférées (2):

- Faire du vélo
- Jouer à l'ordinateur

Exercice 2

8 points





Complète la carte postale de Lucie. Remplace les dessins par les mots, comme dans l'exemple :

J'  aime

Salut !

L'école est finie !


Je suis contente. J'  aime la 


montagne

Je suis avec mon  père

ma  mère

Le voisin a un  chien très

gentil ! Nous dormons dans une petite  maison en bois.

Il fait très beau, il y a du  soleil

Je  fais de la natation

Je  me bronze, me repose



Julien Milan

2, rue des Cerisiers

23 200 Aubusson

Exercice 3

10 points



Un ami vient passer les vacances dans ton pays. Écris-lui un message. Tu lui dis les affaires à mettre dans sa valise (5 affaires). Tu peux t'aider du dessin de sa chambre !





Salut,

-
-
-
-
-

Lexique

Français	Anglais
Les vacances d'été	Summer Vacation
Une valise	Suitcase
Les affaires	Things
Un pantalon	trousers
Des lunettes de soleil	Sunglasses
Un maillot de bain	Swimsuit
Une serviette	Towel
Un appareil photo	Camera
Une crème solaire	Sunblock

Une casquette 	hat
Les vacances d'hiver	Winter vacation
Des bottes	Boots
Un imperméable	Raincoat
Des gants	Gloves
Un bonnet 	Beanie hat
Un pull	Sweater
Un manteau	Coat
Un foulard, une écharpe	Scarf

-Rappel : Reminder

Pour écrire une lettre :

Cher/chère.....	Dear.....
Salut, Bonjour, Coucou.....	Hi
J'espère que tu vas bien	I hope you're doing well
Je t'écris cette lettre pour.....	I am writing you this letter to.....
Tu me manques tellement	I miss you so much
J'espère te revoir très bientôt	I hope to see you soon
Bisous	kisses