

## Section moyenne (6-8)

Fiche de travail n :...2.....

Sujet : **Delf Prim**

Date : / /2023

Nom et prénom : \_\_\_\_\_

Classe : 6è.....

**Objectif : Pratiquer l'examen écrit du Delf Prim**



### Exercice 1

8 points



Regarde les dessins.  
Écoute les petits dialogues et entoure le dessin, comme dans l'exemple.

**Exemple :** Tu entends :

*Dialogue 1*

- Tu as quel âge Tom ?
- J'ai 9 ans.
- 9 ans ?
- Oui c'est ça !

Quel âge a Tom ?

Écoute encore.

*Dialogue 1*

- Tu as quel âge Tom ?
- J'ai 9 ans.
- 9 ans ?
- Oui c'est ça !

Quel âge a Tom ?

Tu entoures le dessin n°3.



### Dialogue 1



Attention, nous commençons ! Écoute bien.

## Dialogue 2



## Dialogue 3



## Dialogue 4



## Dialogue 5



## Exercice 2

8 points



Regarde les dessins. Écoute les messages et note le numéro du message sous le dessin correspondant.

Attention, nous commençons ! Écoute bien.



Message n°.....



Message n°.....



Message n°.....



Message n°.....

## Exercice 3

9 points



Regarde les dessins. Écoute les dialogues et entoure les dessins correspondants.

Attention, nous commençons ! Écoute bien.


### Dialogue 1



### Dialogue 2



### Dialogue 3



## Compréhension des écrits

15 minutes

### Exercice 1

4 points

C'est la rentrée !

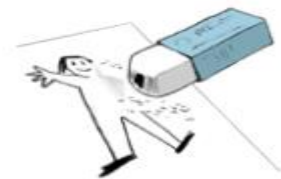
Aide Mika à remplir son sac avec les affaires à apporter à l'école :

Apporter :

- un grand cahier rouge
- des crayons de couleur
- un dictionnaire
- de la peinture



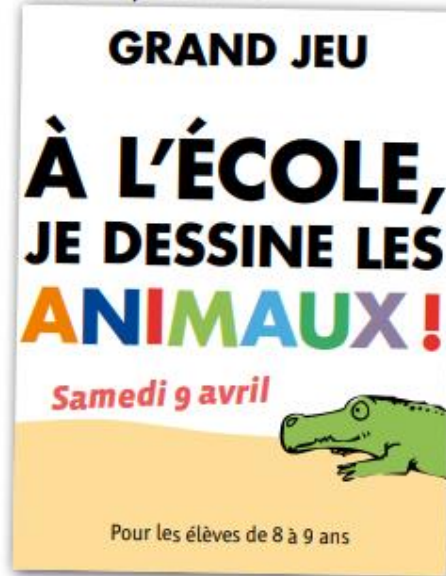
Entoure les 4 objets de la liste que Mika doit apporter pour l'école.



## Exercice 2

6 points

Lis ce document et réponds aux questions.



Qu'est-ce qu'il faut dessiner ?



Qui peut participer ?

- Les professeurs
- Les parents d'élèves
- Les élèves
- Les animaux



Écris la date du grand jeu : .....

# Exercice 3

15 points



Relie les instructions aux images qui correspondent.

- 1 -

**Exemple**

*Ne mange pas pendant le cours !*



- 2 -

*Ne bois pas dans la classe !*



- 3 -

*Écoute le professeur !*



- 4 -

*Ne te lève pas pendant le cours !*



- 5 -

*Range tes affaires dans ton cartable !*



- 6 -

*Lève la main pour parler !*



# Production écrite

## Exercice 1

7 points



Regarde les dessins. Tom est le nouvel élève de la classe. Il ne parle pas bien français. Tu aides Tom à compléter la page de son nouveau cahier.



Ce cahier appartient à:

Prénom:

Âge:

École:

Activités préférées (2):

- 
-

# Exercice 2

8 points





Complète la carte postale de Lucie. Remplace les dessins par les mots, comme dans l'exemple :

J'  aime

Salut !


L'école est finie !


Je suis contente. J'  aime la 



Je suis avec mon  ..... et

ma  .....

Le voisin a un  ..... très

gentil ! Nous dormons dans une petite  ..... en bois.

Il fait très beau, il y a du  .....

Je  ..... et je 



Julien Milan

2, rue des Cerisiers

23 200 Aubusson



# Exercice 3

10 points



Un ami vient passer les vacances dans ton pays. Écris-lui un message. Tu lui dis les affaires à mettre dans sa valise (5 affaires). Tu peux t'aider du dessin de sa chambre !



Salut,

- .....
- .....
- .....
- .....
- .....