

الإجابة النموذجية

المرحلة (6-8) الصفّ السادس الهزة المتوسطة

المبحث: اللغة العربية

الاسم:

الشعبة:

اليوم:

التاريخ: 2022/ __ / __

قَبْلَ أَنْ نَتَعَلَّمَ طَرِيقَةَ كِتَابَةِ الْهَزَةِ الْمُتَوَسِّطَةِ يَجِبُ أَنْ نَعْرِفَ:

1. تَرْتِيبَ الْحَرَكَاتِ مِنْ حَيْثُ الْقُوَّةِ

- الْمُخَطَّطُ التَّالِي يُعْرَضُ نَتَائِجَ مَبَارَاةِ رَفْعِ الْأَثْقَالِ بَيْنَ الْحَرَكَاتِ (الْفَتْحَة، الضَّمَّة، الْكُسْرَة) وَقَدْ سَمَحُوا لِصَدِيقَتِهِمْ السَّكُونُ أَنْ تُشَارِكَهُمْ فِي هَذِهِ الْمَبَارَاةِ.

مَهْمَتُكَ أَنْ تَتَأَمَّلَ الْمُخَطَّطَ وَتُحَاوِلَ تَصْنِيفَ الْحَرَكَاتِ وَفَقَّ قُوَّتَهَا، عَلِمًا أَنَّ جَمِيعَ الْأَثْقَالِ مُتَسَاوِيَةٌ وَيُعَادِلُ وَزْنَ الْوَاحِدِ مِنْهَا (10 كِغَم).

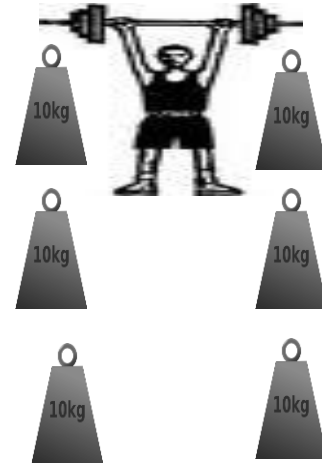



الْفَتْحَة

الضَّمَّة

الْكَسْرَة

السَّكُون





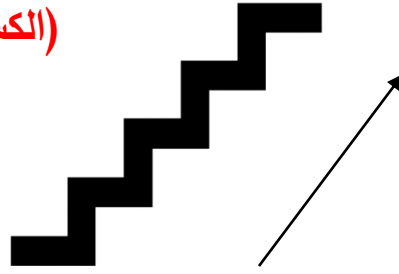
سؤال: رتّب نتائج هذه المباراة تصاعديًا حسب قوّة المشاركين:

(الكسرة)

(الضمّة)

(الفتحة)

(السكون)



2. الحَرْفُ الْمُنَاسِبُ لِلْحَرَكَةِ.

والآن: اقرأ الحركات الآتية ممدودة ثم صل كل حركة بالحرف الذي يناسبها:

ي	(صديقُها)	(الفتحة)
ا	(صديقُها)	(الضمّة)
و	(صديقُها)	(الكسرة)

* لكل حركة صديق مخلص لها من الحروف يلبي طلبها للمساعدة حين تزورها الهمزة دون موعد سابق، أما صديقتهم السكون فلا بدّ أنّك لاحظت أنّها تحب أن تظلّ وحيدةً مُسالمةً.

❖ خطوات كتابة الهمزة المتوسطة

- 1- نُحَدِّد حَرَكَةَ الهمزة .
- 2 - نُحَدِّد حَرَكَةَ الحَرْفِ الَّذِي قَبْلَ الهمزة مُباشرةً.
- 3- ثُمَّ نَسْأَلُ أَنْفُسَنَا: مَا الحَرَكَةُ الأَقْوَى؟
- 4- نَكْتُبُ الهمزةَ عَلَى الحَرْفِ الَّذِي يُنَاسِبُ الحَرَكَةَ الأَقْوَى.

الفتحة () ← (أ) الضمّة () ← (ؤ) الكسرة ← (ئ)

نَبْرَة

الأمثلة

- مؤنِس : ←
- الهمزة ساكنة
 - الحرف الذي قبلها مضموم.
 - الضمة أقوى من السكون، فتكتب الهمزة فوق الواو (و).

- رأس : ←
- الهمزة ساكنة.
 - الحرف الذي قبلها مفتوح.
 - والفتحة أقوى من السكون، فتكتب الهمزة فوق الألف.

- بئر : ←
- الهمزة ساكنة.
 - الحرف الذي قبلها مكسور.
 - والكسرة أقوى من السكون، فتكتب الهمزة فوق الياء / النبرة.

فسر سبب كتابة الهمزة في كلٍ من الكلمتين الآتيتين على هذه الصورة:

1) استأذن:

حركة الهمزة السكون.

حركة الحرف الذي سبقها الفتحة.

الحركة الأقوى الفتحة؛ لذا تكتب الهمزة على الألف.

2) مطمئن:

حركة الهمزة الكسرة.

حركة الحرف الذي سبقها الفتحة.

الحركة الأقوى الكسرة؛ لذا تكتب الهمزة على الياء / النبرة.

التطبيق

1- املأ الفراغ في الكلمات الآتية برسم الهمزة المناسب. (أ، و، ئ)

مؤتمر - يؤذن - فؤاد - كأس
- ماوى - مؤلم - سئيل

2- أكمل الفراغ في الجمل الآتية بكتابة كلمات تحوي همزة متوسطة:



1- يُسمى صوت الأسد زئيراً.

2- مؤلف القصة مبدع.

3- اجتمع رؤساء العرب لبحث القضايا الهامة.

5- إذا أردت أن يلتئم جرحك سريعاً، فعليك بالطعام الجيد والعلاج الفعال.

6- أحب رؤية شروق الشمس.



7- تؤدي الممرضة عملها بإخلاص لتخفيف آلام المريض.

3- حدد ضد الكلمات الآتية، مراعيًا أن تحوي الإجابة همزة متوسطة.

• تقدّم تأخّر

• تفاؤلّ تشاؤمّ

• سعادةً بؤس

• نطفٌ لؤمّ

